

Utförande: Lackerad aluminium Röd RAL 0405070 alt. grå RAL 0005000..

Skärm av lackerad aluminium eller mönstrat glas. Vid ljusslinga ingår kabel upp till 1,5 m mellan armaturerna. Andra längder och färger på begäran.

Montage: I vajer pendlad från tak.

Anslutning: Kabel med stickpropp.

Design: Thomas Bernstrand 2014.

W	MODELL/MODEL	FÄRG/FINISH	ART.
Armaturfäste/Light fitting			
Max 28W/E27	Start/Start	Vit/White	8218-1-01
Max 28W/E27	Start/Start	Röd/Red	8218-1-07
Max 28W/E27	Start/Start	Grå/Grey	8218-1-95
Max 28W/E27	Plus/Plus	Vit/White	8219-1-01
Max 28W/E27	Plus/Plus	Röd/Red	8219-1-07
Max 28W/E27	Plus/Plus	Grå/Grey	8219-1-95
Max 28W/E27	Slut/End	Vit/White	8221-1-01
Max 28W/E27	Slut/End	Röd/Red	8221-1-07
Max 28W/E27	Slut/End	Grå/Grey	8221-1-95

Skärmar/Shades

Skärm alu/Shade alu	Vit/White	8223-1-01
Skärm alu/Shade alu	Röd/Red	8223-1-07
Skärm alu/Shade alu	Grå/Grey	8223-1-95
Glasskärm/Glass shade	Grå/Grey	8224-1-11
Glasskärm/Glass shade	Röd/Red	8224-1-07
Glasskärm/Glass shade	Cognac/Cognac	8224-1-16

Rekomenderade ljuskällor/Recommended light sources

Till armatur med aluminium skärm/For fixture with aluminum shade

6W/LED Dimmbar/Dimmable	L70078
20W/Lågenergi/Low energy Dimmbar/Dimmable	L70075

Till armatur med glasskärm/For fixture with glass shade

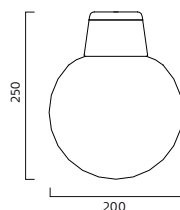
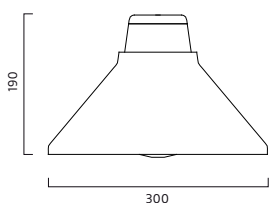
3,8W/LED Dimmbar/Dimmable	L70080
6W/LED Dimmbar/Dimmable	L70079
28W/Halogen/Halogen Dimmbar/Dimmable	L252774

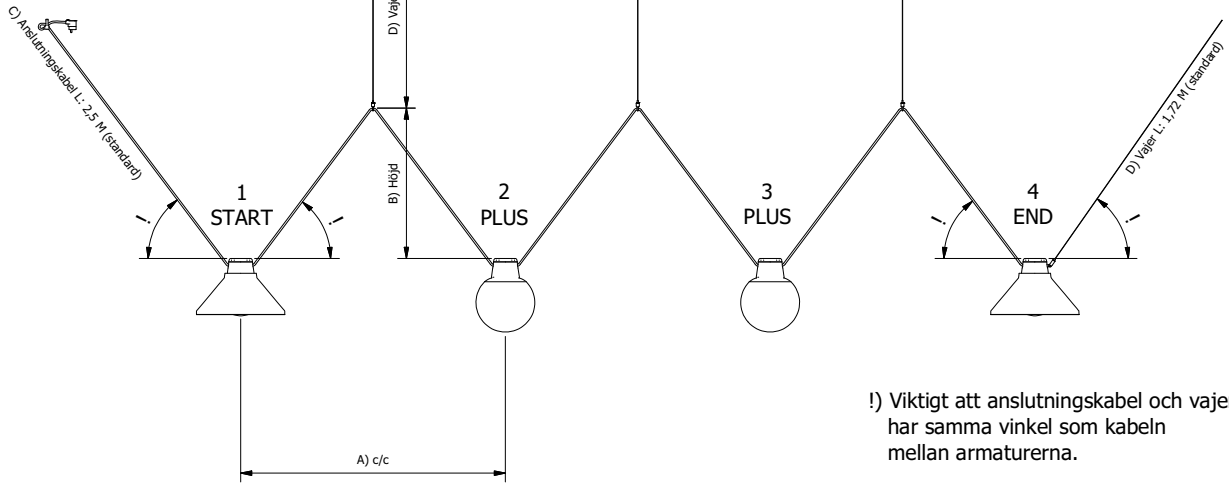
Finish: Painted aluminum. Red RAL 0405070, grey RAL 0005000, other colors on request. Shade in painted aluminium or glass. Cable up to 1,5 m is included in line system mounting. Longer lengths on request.

Installation: Wire fitting.

Connection: Cable with plug

Design: Thomas Bernstrand 2014

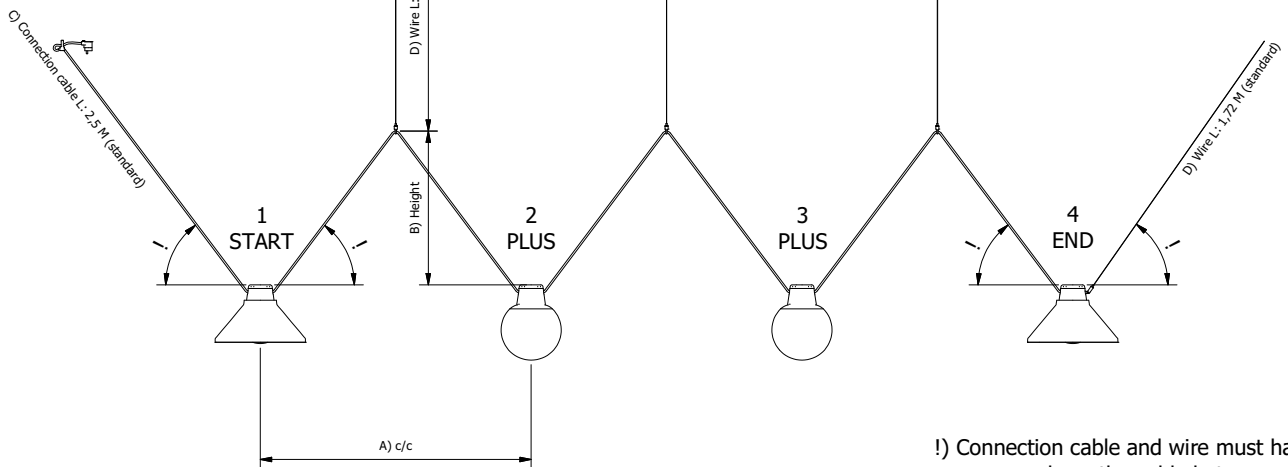




!) Viktigt att anslutningskabel och vajer har samma vinkel som kabeln mellan armaturerna.

För att kunna räkna ut kabellängden mellan armaturerna behöver vi veta följande mått:

- A) c/c mellan armaturer:
- B) höjd från armaturens topp till kabelvinkelns topp:
- C) längd anslutningskabel, om längre än standard:
- D) längd vajer, om längre än standard:



!) Connection cable and wire must have same angle as the cable between light fittings.

For calculation of cable length between light fittings we need to know following measures:

- A) c/c between light fittings:
- B) height from top of light fitting to top of cable angle:
- C) length connection cable, if more than standard:
- D) length wire, if more than standard: