

2011

pdf




Link Chain

REV-08-2011

lzf
HANDMADE



LINK CHAIN

Ray Power & Mariví Calvo

Link Chain, chained visions

Following the shape and form of the original link, created in 2007 by Irish designer Ray Power and with the collaboration of Spanish designer Marivi Calvo the link chain is born !

This member of the link family has grown, and considerably so, reaching lengths of up to 172cm. Carrying on from Ray's study of form and geometry present in its predecessors this stack of moebius strips comes in two standard sizes made up of 3 sets and 4 sets of the large link pendant modules.

The result is a more powerful version, if possible of the large link suspension light, still using however, with great skill the polywood veneers with which it won the the design plus material vision prize back in 2007.

Link Chain, miradas en cadena

Con la forma original de la familia Link, creada en 2007 por el irlandés Ray Power, ahora, en colaboración con la diseñadora española Mariví Calvo, ha nacido la versión Link Chain.

Esta componente de la familia Chain ha crecido ¡y mucho!, hasta alcanzar los 172 cm de largo. Siguiendo con el estudio de la forma y la geometría de sus antecesoras—un conjunto de cintas de moebius- y con la misma intención de alcanzar una luz cálida y una abrumadora personalidad, Link Chain concentra las miradas en su “copa” alargada. Con exactitud matemática, su cadena de formas sinuosas convierte a esta lámpara en una auténtica escultura orgánica.

El resultado es, si cabe, más contundente que las versiones Link-S o Link-P, pero continúa utilizando con maestría y gran pericia la chapa tratada de Polywood® con la que mereció ya en 2007 el premio Design Plus Material Vision. La familia Link ha crecido con ella, para continuar dando vida a espacios de hogar y de contract.

LINK CHAIN Ray Power & Mariví Calvo

PENDANT
SUSPENSIÓN

INFO

Electric

Packaging

Dimension

LK3 S CHW



Shade / Pantalla

Natural wood /
Madera natural

CHW colors:



20 21 22 24



25 26 27 29

see chart /
ver gráfico

Family / **Familia**
pendant and floor
susp y pie

Awards / Premios



Chicago 2008

DESIGN PLUS

Frankfurt 2007

Delta'11
Awards

Δ
Selection



Barcelona 2011

LK4 S CHW



WORLD

3 x 20 w
E-27
Ø95
CFL globe /
Globo bajo consumo



USA

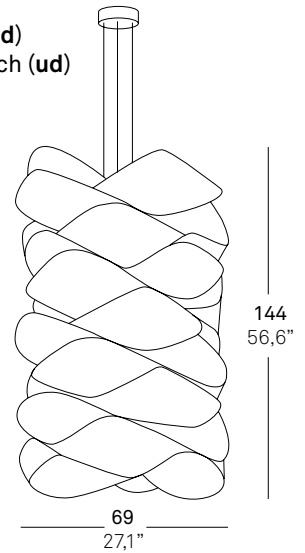
3 x Globe CFL 15W
Medium Base
or
3 x G-25 60W max.
incandescent

Up-Charge Otion
3 x 15W CFL GU-24



3 boxes / **3 cajas**:
6,7 Kg/each (ud)
0,225 m³/each (ud)
75x75x40 cm/each (ud)

3 boxes:
15 Lb/each
Box size:
30x30x24"/each



WORLD

4 x 20 w
E-27 Ø95
CFL globe /
Globo bajo consumo



USA

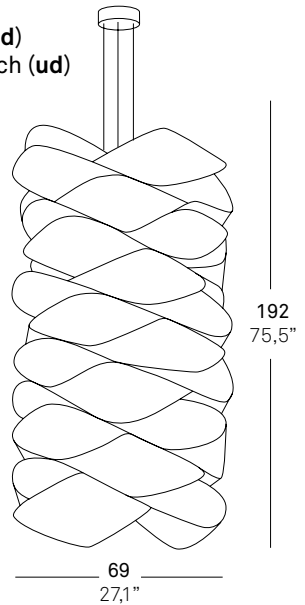
4 x Globe CFL 15W
Medium Base
or
4 x G-25 60W max.
incandescent

Up-Charge Otion
4 x 15W CFL GU-24



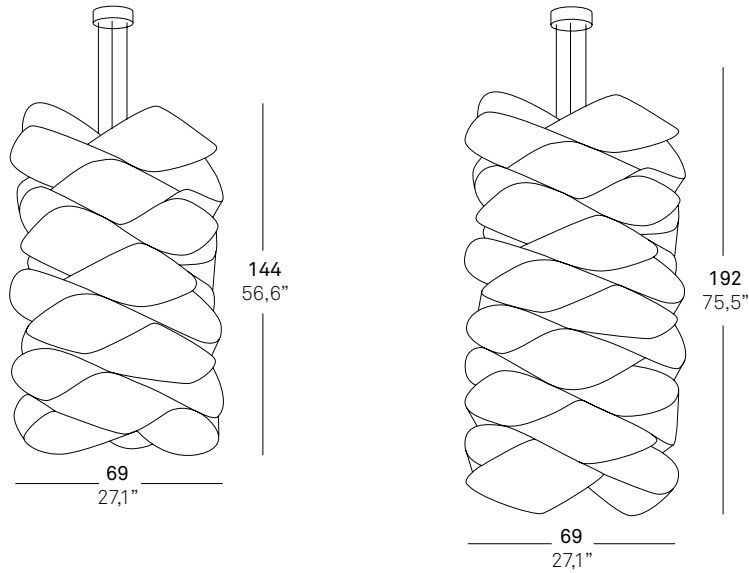
4 boxes / **4 cajas**:
6,7 Kg/each (ud)
0,234 m³/each (ud)
75x75x40 cm/each (ud)

4 boxes:
15 Lb/each.
Box size:
30x30x24"/each



LINK CHAIN Ray Power & Mariví Calvo

FAMILY / FAMILIA



SHADE FINISHES / ACABADOS PANTALLAS


REF. CHW

Natural timber veneer **Madera natural**



CHW-20
American white wood
Bolivar blanco

CHW-25
Orange
Naranja



CHW-21
Cherry
Cerezo

CHW-26
Red
Roja



CHW-22
Beech
Haya


CHW-27
Green
Verde



CHW-24
Yellow
Amarillo

CHW-29
Grey
Gris







Link Chain
Ray Power & Mariví Calvo




Link Chain
Ray Power & Mariví Calvo



Link Chain
Ray Power & Mariví Calvo

Handmade



Link Chain
Ray Power & Mariví Calvo



Link Chain
Ray Power & Mariví Calvo

