

Pukeberg Original är tillverkade i originalformar från Pukeberg Glasbruk.

**Utförande:** Kromad pendel och takkopp. Kupa av opalglas. Kompaktlysrör alt. normalglödlampa.

**Montage:** I takkrok, dikt tak.

**Anslutning:** Kopplingsplint 5x4mm<sup>2</sup>. Överkopplingsbar. Förberedd för kron-tändning.

W	H/MM	KG	ART
E27/max 70W	450	5,7	5082-1-82
E27/max 70W	470	5,8	5083-1-82
E27/max 70W	390	4,7	5084-1-82
2x26-32W/Gx24q-3	450	6,2	5282-1-82
2x32W/Gx24q-3	450	6,2	5282-1-82HFF
3x26-32W/Gx24q-3	450	6,2	5382-1-82
3x32W/Gx24q-3	450	6,2	5382-1-82HFF
2x26-32W/Gx24q-3	470	6,2	5283-1-82
2x32W/Gx24q-3	470	6,2	5283-1-82HFF
3x26-32W/Gx24q-3	470	6,2	5383-1-82
3x32W/Gx24q-3	470	6,2	5383-1-82HFF
2x26-32W/Gx24q-3	390	6,2	5284-1-82
2x32W/Gx24q-3	390	6,2	5284-1-82HFF
3x26-32W/Gx24q-3	390	6,2	5384-1-82
3x32W/Gx24q-3	390	6,2 <td 5384-1-82HFF	

HFF = Dimmbar med DALI, DSI, SwitchDim

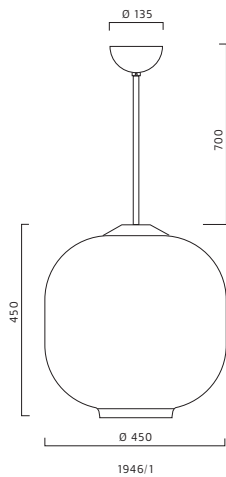
HFF = Dimmable with DALI, DSI, SwitchDim

*Pukeberg Original are made in original glass moulds from Pukeberg Glassworks.*

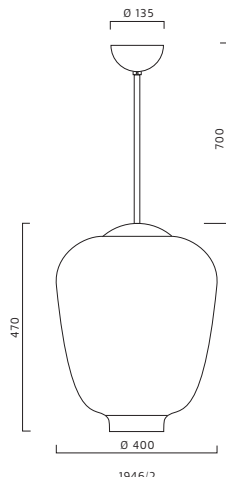
**Finish:** Chromed pendant. Shade in opal glass.

**Installation:** Ceiling-hook.

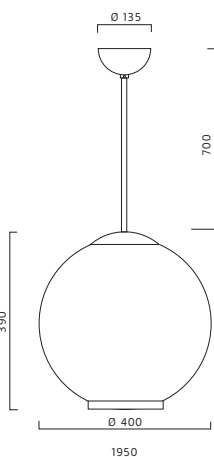
**Connection:** Snap-in terminal block 5x4mm<sup>2</sup>.



1946/1



1946/2



1950



5082/5282/5382



5083/5283/5383



5084/5284/5384

